

TECKENFÖRKLARING

- KS +Xcm** KANTSTENS HÖJD ÖVER KÖRBANA
- LEDYTA SINUSPLATTA 35x35CM
- VALYTA VIT SLÅT PLATTA 35x35CM
- VARNINGSYTA KUPOLPLATTA 35x35CM
- GATA
- REFUG BELÄGGNING SMAGATSTEN ELLER ASFALT
- VÄGKUDD ANLÄGGS ENLIGT TILLVERKARENS ANVISNING

ANVISNING

Ledyta anpassas mot intilliggande gångväg. Ledyta avslutas vid gångväg med varningsyta.

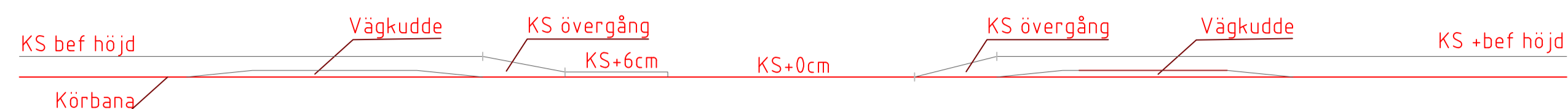
Körfält ska vara 3,5-3,7m i vardera körriktning. Om vägbanan är bredare förses passagen med mittrefug enligt principskiss.

ANVISNING MITTREFUG

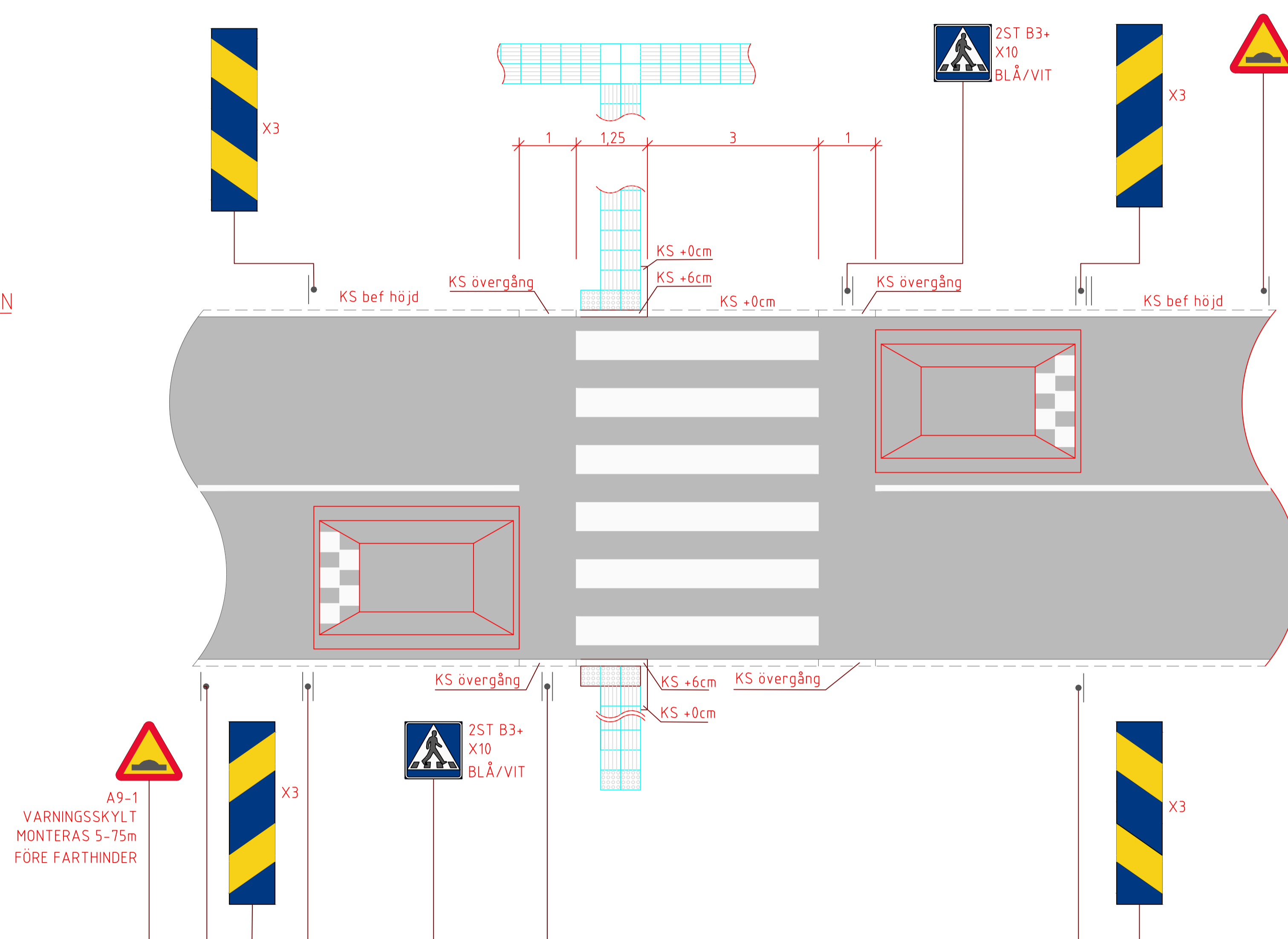
Om mittrefug anläggs anpassas vägkuddarna mot mittrefug. Skyttning: Varningsskylt (A40) samt tilläggstavla (gående) sätts inom lämpligt avstånd från passagen för att uppmärksamma bilister om passagen. Refug fylls med smågatsten, marksten eller asfalt. Varningsskyltens avstånd från passagen sätts upp enligt tabell nedan.

TILLÅTEN HASTIGHET	AVSTÅND TILL SKYLTT
50 km/h eller lägre	5-75 m
60 eller 70 km/h	50-250 m
80 eller 90 km/h	150-250 m
Högre än 90 km/h	20-400 m

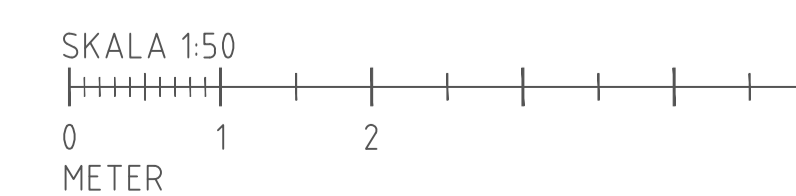
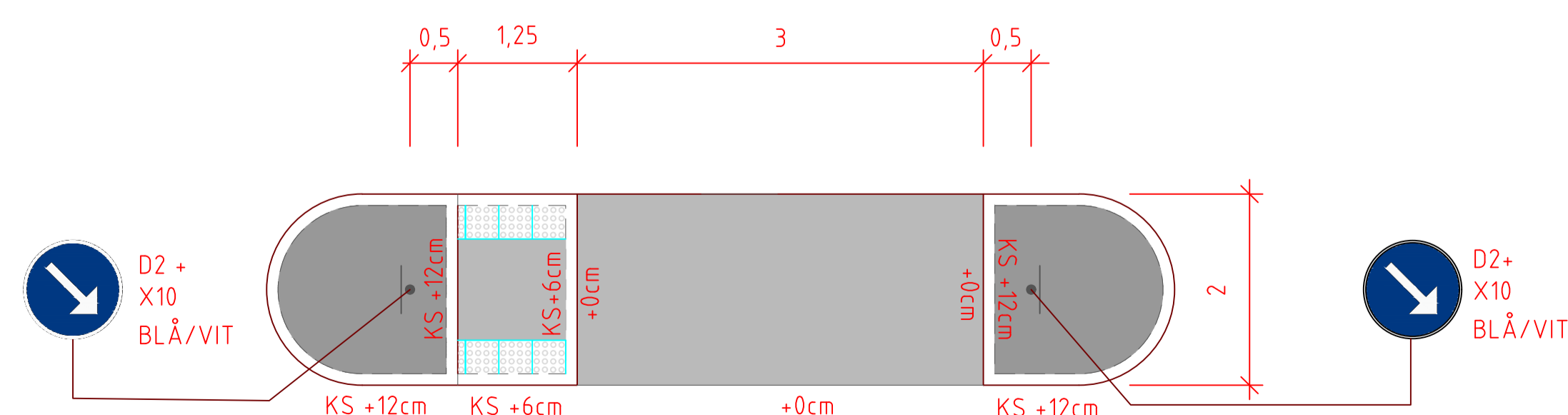
KANTSTENSPROFIL



PLAN



PRINCIPUTFORMNING MITTREFUG



BET	ANT	ÄNDRINGEN AVSER	DATUM	SIGN
STATUS				

TEKNISK HANDBOK TYPRITNING

LIVSMILJÖ
GÄVLE
Gävle kommun
Tel: 026-178000

DATUM	BITAD/KONSTR. AV
220403	JAKOB RÖNNBERG
ANSVARIG ANSV	

ÖVERGÅNGSSTÄLLE MED BUSSKUDDAR

PLAN, KANTSTENSPROFIL

SKALA	NUMMER	BET
1:50 A3	T-30-0-P5	